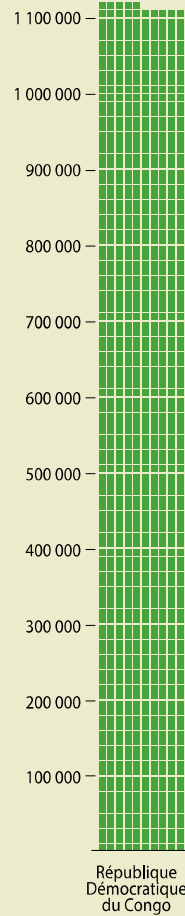


LA REDD+ AU CŒUR  
DU DEVELOPPEMENT DURABLE  
DE LA RDC

# La forêt en RDC : Une richesse menacée

## Forêts denses en Afrique Centrale

Hectares



Source: Wasseige C., and al., The Forests of the Congo Basin – State of the Forest 2010

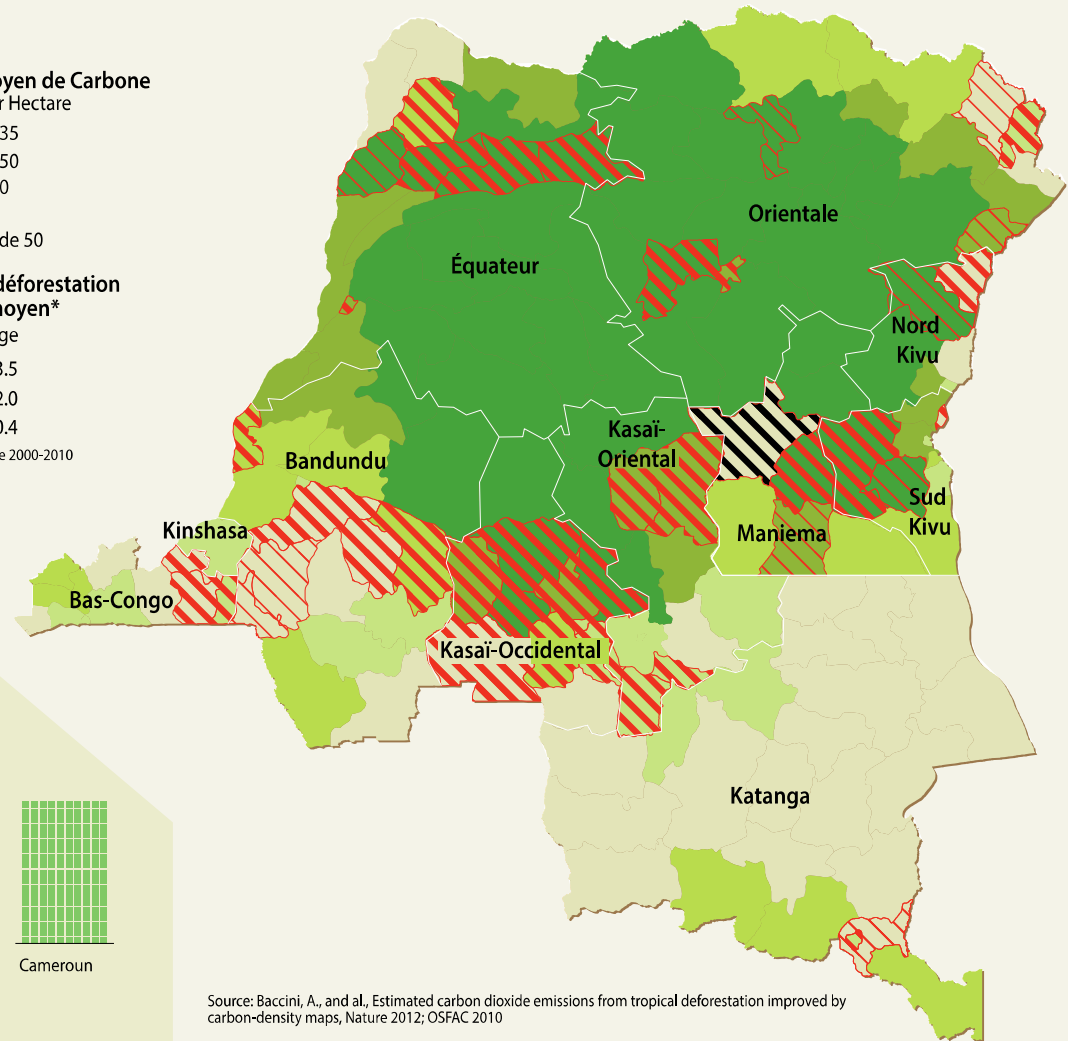
## Stock moyen de Carbone Tonnes par Hectare

- 150 - 235
- 100 - 150
- 75 - 100
- 50 - 75
- Moins de 50

## Taux de déforestation annuel moyen\* Pourcentage

- ▨ 2.0 - 3.5
- ▨ 0.4 - 2.0
- ▨ 0.3 - 0.4

\*Sur la période 2000-2010

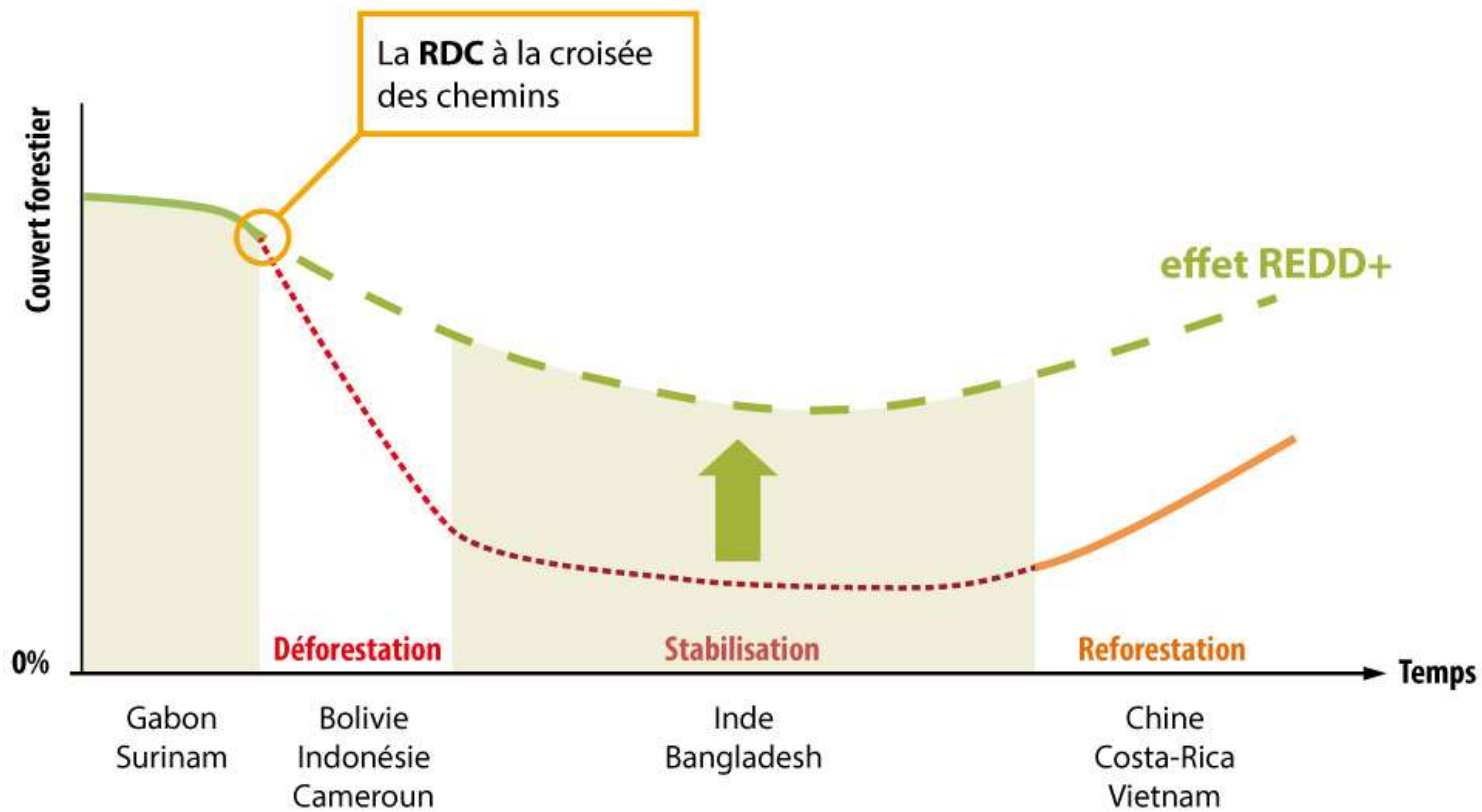


Source: Baccini, A., and al., Estimated carbon dioxide emissions from tropical deforestation improved by carbon-density maps, Nature 2012; OSFAC 2010

RICCARDO PRAVETTONI - UNDP 2015

# OBJECTIF: Modifier la courbe de transition forestière grâce à la REDD+

## Courbe de transition forestière



Source : Adapté de Conrad (2007)

# IDENTIFIER ET ADRESSER LES MOTEURS DE LA DEFORESTATION

- Identification des moteurs et consensus national sur les causes en 2012
- Adresser les Moteurs actuels liés aux activités de petite échelle et à la pauvreté
- Anticiper les Moteurs futurs liés au développement industriel

## Principales causes directes

**Agriculture itinérante sur brûlis**

**Exploitation artisanale du bois**

**Carbonisation & Bois-énergie / bois de chauffe**

**Exploitation minière**

**Feux de brousse**

## Principales causes sous-jacentes

**Croissance démographique**

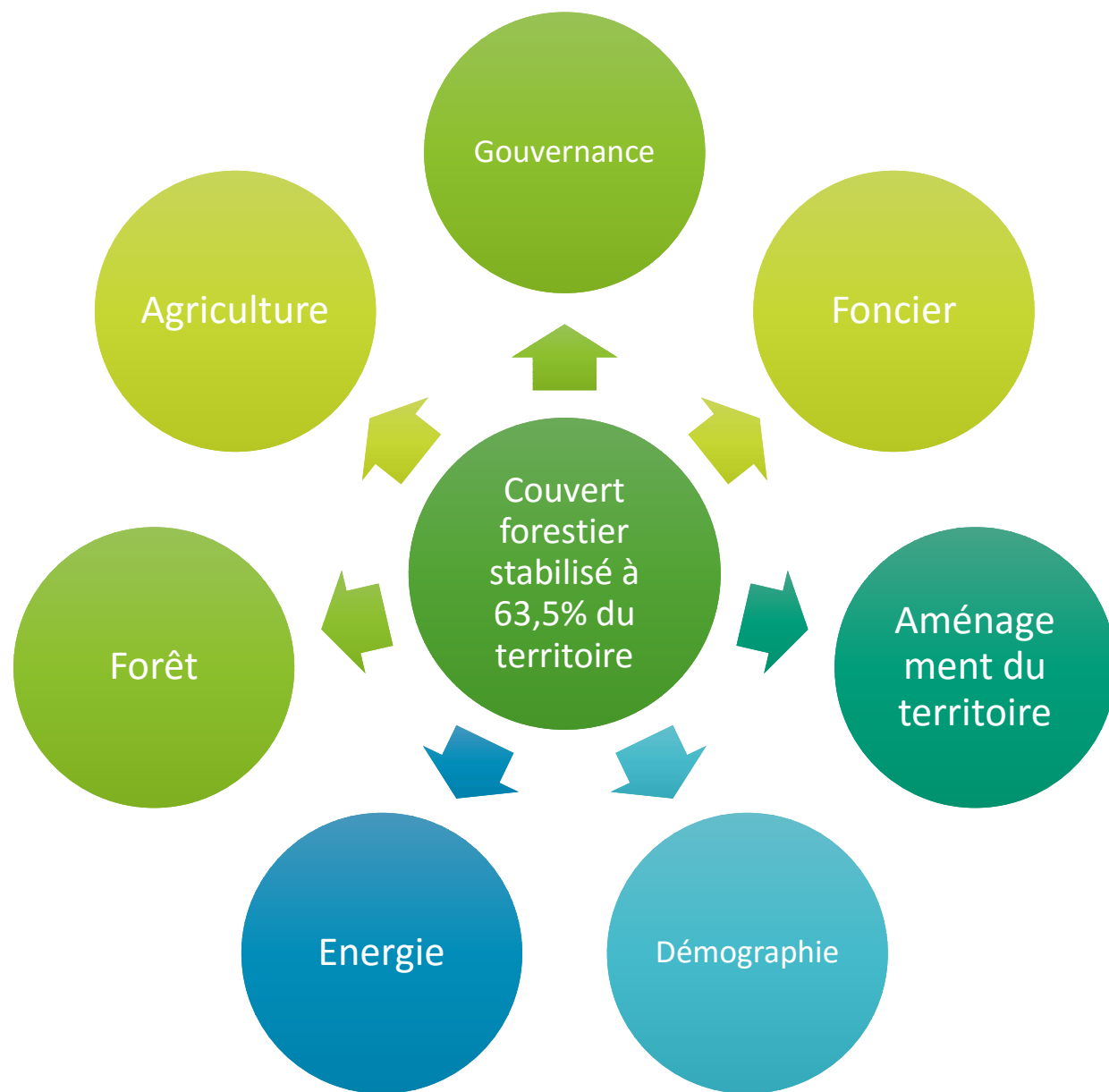
**Aspects institutionnels (décisions politiques, mégestion, guerres civiles)**

**Infrastructures & Urbanisation**

**Aspects économiques : crise économique, chômage, pauvreté**

STRATEGIE NATIONALE REDD+  
VALIDEE EN CONSEIL DES  
MINISTRES EN NOV. 2012

- Stratégie de Développement Durable transversale - multisectorielle
- 7 piliers d'intervention pour adresser de façon cohérente les moteurs de la deforestation



## ENGAGEMENTS POLITIQUES & CADRE DE SUIVI

### Matrice de Gouvernance Economique

- Mécanisme d'amélioration systématique de la gouvernance économique mis en place avec la BM en 2010 actant des réformes majeures à conduire
- Dispositif conjoint pour suivre les progrès sous le pilotage du Ministère des Finances (Groupe Thématique et Comité Technique de suivi des réformes)

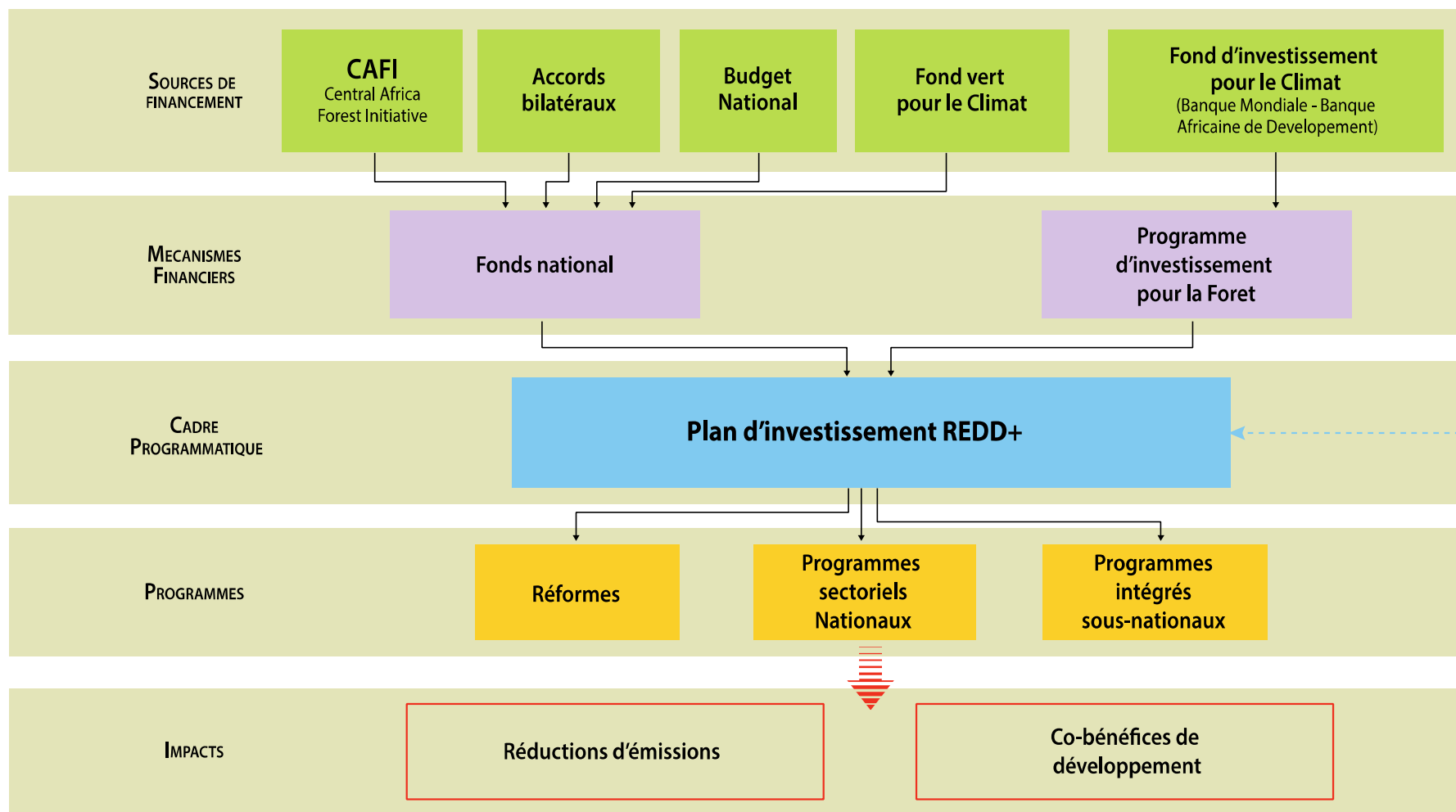
### Inclusion de 5 mesures REDD+ dans la Matrice en Mai 2013

- 2 réformes essentielles pour le succès de la mise en œuvre de la REDD+ en RDC: **Réforme de l'aménagement du Territoire et Réforme foncière**

## FONDS NATIONAL REDD+: GARANTIR LA COORDINATION ET L'APPROPRIATION DANS LE RESPECT DES STANDARDS FIDUCIAIRES INTERNATIONAUX LES PLUS STRICTS

- 2012: Protocole d'accord signé entre le Gouvernement et l'Agent Administratif, MPTF des NU
- Un Comité de Pilotage multisectoriel et multipartite de haut niveau
  - Présidence par le Ministre des Finances et présence de cinq autres Ministres
  - Autres membres: société civile, secteur privé, contributeurs, partenaires techniques
- Un Secrétariat exécutif indépendant (recrutement compétitif des membres)
- Une évaluation des offres rigoureuse :
  - Double revue indépendante par un minimum de 2 experts (international et national)
  - Comité Technique : partie nationale dont AND, contributeur, société civile, partenaires.
- Agences d'exécution : Nations Unies, Banque Mondiale, et Agences techniques bilatérales

# LA RDC PROMET UNE APPROCHE STRATEGIQUE NATIONALE DE LA REDD+





# DOUBLE APPROCHE DE MISE EN OEUVRE DU PORTEFEUILLE

## PROGRAMMES SECTORIELS à vocation nationale

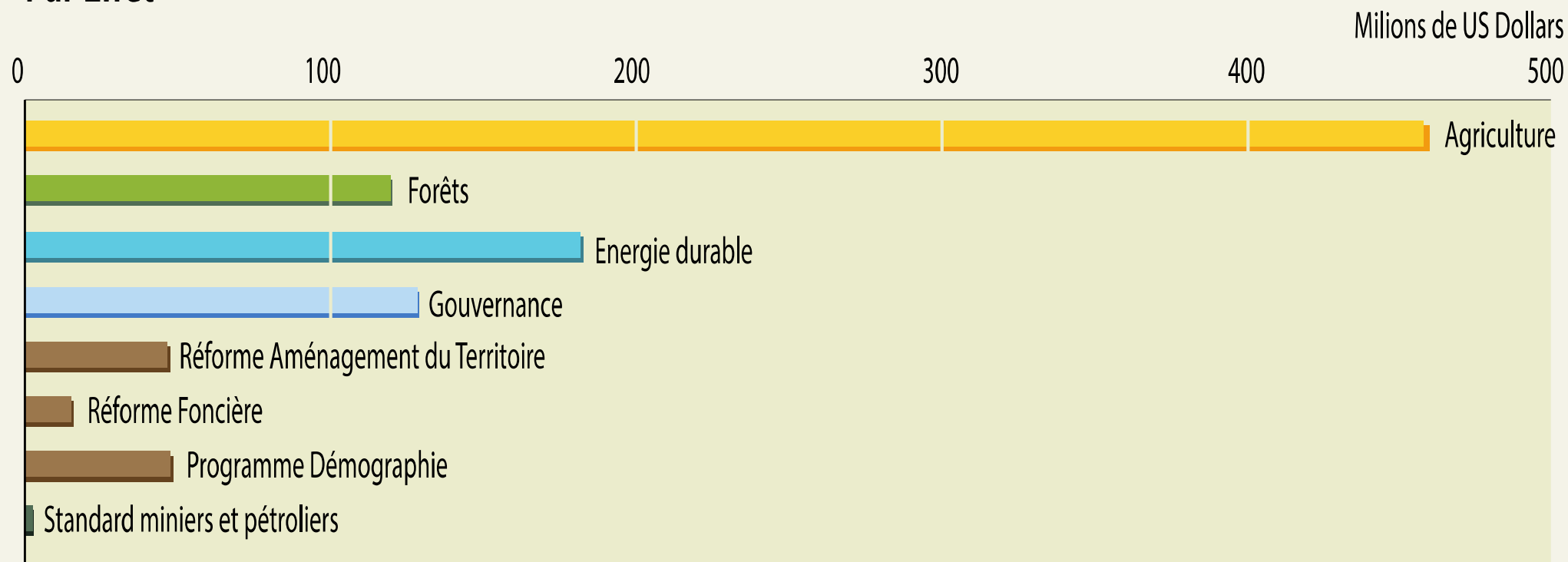
- **REFORMES** portant sur l'affectation et l'utilisation des terres – *Aménagement du territoire, Foncier*
- **POLITIQUES** intégrant la durabilité de l'utilisation de l'espace et des ressources – *Energie, Agriculture, Forêt*
- **INVESTISSEMENTS** – *Agriculture en savane, efficacité énergétique*

## PROGRAMMES INTEGRES Au niveau sous-national

- **ZONES D'ENJEU REDD+** à forte pression sur la forêt
- Intégrer les 7 piliers de la Stratégie sur des espaces provinciaux
- Bâtir une vision partagée de la gestion durable des ressources

# Répartition du budget

## Par Effet



Vers un partenariat global  
pour une mise en œuvre ambitieuse  
de la REDD+ en RDC

## ENGAGEMENT DE LA RDC AVEC CAFI & NEGOCIATIONS SUR LA LOI

- Sept.– Déc.2015: Soumission et revue du Plan d'Investissement REDD+ avec CAFI
- 29 janvier 2016: Mandat donné par le Conseil d'Administration de CAFI pour initier les négociations sur la Lettre d'Intention (Letter of Intent, LOI)
- Trois mois de négociation → 7 versions
- 22 avril 2016: Signature de la LOI par la RDC et la Norvège

*La LOI fixe les engagements respectifs des parties pour poser les bases d'un partenariat de long terme → CADRE DU DIALOGUE POLITIQUE*

## ENGAGEMENT DE LA RDC

- 40 engagements ambitieux sur des politiques, réformes, et activités basé sur un consensus intersectoriel couvrant 8 secteurs → exemples:
  - ✓ *Etablissement de procédures d'allocation transparentes des concessions agro-industrielles*
  - ✓ *Politique d'aménagement du territoire respectueuse de la ressource forestière*
  - ✓ *Lutte contre Exploitation illégale de la ressource forestière*
  - ✓ *Foyers améliorés utilisés par 10% des ménages des grands centres urbains*
- Des points focaux REDD + dans les Ministères avec un cadre de suivi

## ENGAGEMENT DE CAFI

- Appui financier à hauteur de 200 M USD pour la mise en œuvre du Plan d'Investissement REDD+
- 190 M USD au travers du Fonds National REDD+ et 10 M USD de financements additionnels (peut être France et Grande Bretagne)
- Deux tranches : Première tranche sécurisée de 120 M USD, et Seconde tranche conditionnée aux résultats de l'évaluation à mi-parcours en 2018

## PORTEFEUILLE DU PREMIER CYCLE DE PROGRAMMATION

8 AMI	15 Programmes	Montant (M USD)
AMI 01	Programme intégré Maï Ndombe	30
	Programme intégré Kwilu	4
	Programme intégré Ituri	15
	programme Intégré Bas Uele	12
	programme intégré Tshopo	6
	programme intégré Sud Ubangi	7
	programme intégré Mongala	7
	Programme intégré Equateur	6
AMI 02	Gestion Durable de l'Agriculture	3
AMI 03	Système national de Suivi Forestier	10
AMI 04	Gestion Durable des Forêts	12
AMI 05	Réforme Aménagement du Territoire	4
AMI 06	Réforme Foncière	3
AMI 07	Société civile	2
AMI 08	Peuples Autochtones	1,6
<b>TOTAL du portefeuille programmé</b>		<b>122,6</b>

## REVUE RIGOUREUSE DES SOUMISSIONS REÇUES

- 17 soumissions : 8 documents de programme et 9 notes d'idée de programme
- 6 agences soumissionnaires (BM, FAO, PNUD, AFD, UN Habitat, SNV)
- Chaque soumission a fait l'objet d'une double revue indépendante par des experts
- Double revue (minimum) par le Comité Technique du FONAREDD de chaque proposition



## VERS UN ACCORD D'ACHAT DE REDUCTIONS D'EMISSION AVEC LE FONDS CARBONE DU FCPF

- Un des deux pays au monde dont le Programme de Réduction d'Emissions de Mai Ndombe a été validé par le Fonds Carbone du FCPF en Juin 2016
- Plan de partage des bénéfices à élaborer → une partie allouée au financement de la mise en oeuvre du Plan d'Investissement REDD+ (= contribution domestique)
- Vers une **opérationnalisation de la fenêtre paiements basés sur les résultats du Fonds National REDD+**

## RENFORCER LE PARTENARIAT GLOBAL EN MOBILISANT LE FONDS VERT

- DRC souhaite soumettre au Fonds Vert son Plan d'Investissement REDD+ pour financement auprès du Fonds Vert : **500 M USD dont 300 M USD d'investissement**
- Aujourd'hui, la RDC perd 500,000 ha par an de couvert forestier.
- Objectif du Plan d'Investissement = Réduire en 5 ans de 200,000 ha la perte annuelle de couvert forestier, afin qu'elle atteigne 300,000 hectares par an en 2020
- **La contribution du Fonds Vert permettra au pays d'éviter 100,000 hectares de perte de couvert forestier par an.**

## PORTEFEUILLE A FINANCER PAR LE FONDS VERT

☐ **FOCUS:** Sur les zones de savane, pour réduire la pression sur les zones forestières et fournir des incitations pour changer les pratiques d'utilisation des terres actuelles

1. Investissements Provinciaux pour promouvoir des modèles de développement rural inclusifs basés sur l'utilisation des terres : 7 provinces additionnelles clé

2. **Agriculture/ Secteur Privé:** Développement des cultures pérennes et intensification de l'agriculture vivrière en savane

3. **Energie:** objectif d'une réduction de 50% de la consommation de charbon de bois ciblant 5 millions de ménages urbains avec l'utilisation de foyers améliorés et gaz naturel.

☐ 375,000 ha of additional Plantations or regenerated

MERCI